

Piscine à AIGREFEUILLE d'AUNIS

Plan d'Organisation de la Surveillance et des Secours

P.O.S.S 2021 – COVID 19

Nom de l'établissement : PISCINE AIGREFEUILLE
Adresse : Rue de la taillée 17290 Aigrefeuille d'Aunis
Téléphone : 05.46.27.51.70
Propriétaire : Communauté de Communes Aunis Sud
Exploitant : CdC Aunis Sud
Type P.A 3° Catégorie

1. Installation de l'équipement et matériel

Voir plan général

A. IDENTIFICATION DU MATERIEL DE SECOURS DISPONIBLE

1) Matériel de sauvetage

- Perches

2) Matériel de secourisme

- Lit
- 1 Tapis isolant pour défibrillateur
- 1 brancard rigide
- Colliers cervicaux
- 1 couverture de survie
- 1 aspirateur de mucosité manuel
- 1 nécessaire de premiers secours
- 1 plan dur + maintien tête
- 1 rince œil
- Attelle

3) Matériel de réanimation

- 1 bouteille de 5 litres d'oxygène d'une contenance de 1 000 litres avec manomètre et débitre (location chaque début de saison)
- 1 ballon auto-remplisseur avec valves et masques adaptés pour permettre une ventilation
- 1 défibrillateur automatique
- Canule de guedel

B. IDENTIFICATION DES MOYENS DE COMMUNICATION

1) Communication interne

- Sifflet
- Talkie-walkie entre vestiaire caisse et maîtres-nageurs
- Alarme incendie (coup de poing)

2) Moyen de liaison avec les services publics

- Téléphone

C. EPI – SERVICE TECHNIQUE

- Masque à cartouche
- Tablier pvc pour manipulation des produits dangereux
- Gants

2. Fonctionnement général de l'établissement

A. PERIODE D'OUVERTURE DE L'ETABLISSEMENT

- Ouverture saisonnière juin à fin septembre

Suite à la recommandation de la DDCS , de l'éducation nationale et en raison de la situation sanitaire due à la covid 19 . Il a été décidé de programmer 1 classe par créneau afin de limiter le brassage des élèves et permettre une désinfection entre chaque école. (sous réserve de nouvelles mesures sanitaires)

B. HORAIRES ET JOURS D'OUVERTURE AU PUBLIC

- La période et les heures d'ouverture de la piscine sont portées à la connaissance du public par voie d'affichage.

L'évacuation des bassins sera signalée par l'équipe des maîtres-nageurs ¼ d'heure avant la fermeture de l'établissement.

« La Communauté de Communes Aunis Sud se réserve le droit de fermer l'établissement (ou un bassin) en cas d'absence d'un maître-nageur, de mauvaises conditions météorologiques, de compétitions par un club pour des activités aquatiques ou problèmes techniques. »

C. HORAIRES D'OUVERTURE AUX SCOLAIRES

Les écoles, les collèges et lycées s'engagent à signer et à respecter le P.O.S.S et transmettre les informations aux parents accompagnateurs

✓ Juin et septembre

	MATIN	APRES MIDI
	COLLEGE + PRIMAIRE	COLLEGE + PRIMAIRE
LUNDI	9H- 12H00	13H45 - 17H00
MARDI	9H -12H00	13H45 - 17H00
MERCREDI	9H- 12H00	
JEUDI	9H -12H00	13H45 - 17H00
VENDREDI	9H -12H00	13H45 - 17H00

D. ASSOCIATIONS POUR ACTIVITES AQUATIQUES

Le club s'engage à signer la convention établie par la communauté de communes Aunis sud.

L'association doit mettre en place son P.O.S.S covid 19 ainsi que son protocole préconisé par leur propre fédération française et de respecter celui mis en place par la CDC Aunis-sud. (Arrivée et sortie des adhérents, nettoyage de fin de créneau et le nom d'un responsable).

*L'encadrement et la sécurité sont sous la responsabilité des présidents de club qui conventionnent avec la CdC Aunis Sud pour l'utilisation des bassins. La sécurité sera assurée par le personnel du club, qui devra impérativement être titulaire au minimum d'un Brevet National de Sauveteur Surveillant Aquatique (BNSSA) conformément à la loi du 16 juillet 1984.

Les copies des diplômes devront être envoyées à la CdC Aunis Sud pour contrôle.

En cas d'activité spécifique, le club devra respecter la réglementation en vigueur concernant l'activité dispensée.

- Accès au moyen de communication extérieur (téléphone)
- Accès au matériel de secourisme ainsi qu'au matériel de réanimation

Horaires : Nautic Club Aigrefeuillais

Selon la convention établie pour la mise à disposition d'un équipement sportif

E. FREQUENTATION

- FMI Covid 19 jusqu'au 29 juin : **70** (50 baigneurs et 25 extérieurs)
A partir du 30 juin : attente des mesures de ARS
- FMI (Fréquentation Maximale Instantanée) déterminée par le maître d'ouvrage en référence au décret n°81-324 du 07.04.1981 article 8. « **450** baigneurs ».
- Maximale journalière : 301 à 700 personnes
- Nombre d'entrées à l'année : environ 20 000 personnes
- Moment prévisible de forte influence : tous les jours de 16h à 18h

3. Organisation de la surveillance, de la sécurité

A. PERSONNEL DE SURVEILLANCE PRESENT PENDANT LES HEURES D'OUVERTURE AU PUBLIC

PERIODE	DANS LA JOURNÉE
De Juin à septembre	2 ou 3 sauveteurs selon le planning hebdomadaire des agents

B. PERSONNEL DE SURVEILLANCE PRESENT PENDANT LES HEURES D'OUVERTURE AUX SCOLAIRES

PERIODE	DANS LA JOURNÉE
Juin et septembre	2 sauveteurs selon le planning hebdomadaire des agents

C. POSTES ET ZONES DE SURVEILLANCE

Voir croquis

D. AUTRES PERSONNELS PRESENT DANS L'ETABLISSEMENT (UNIQUEMENT SUR LES CRENEAUX OUVERTS AU PUBLIC)

- Agent de caisse
- Vestiairiste/agent d'entretien

Autre personnel présent dans l'établissement (uniquement sur les créneaux fermés au public)

- Agent d'entretien
- Agents des services techniques de la CdC

E. ORGANISATION INTERNE

- En début de journée, le personnel d'accueil contacte par talkie walkie le personnel de surveillance avant de faire entrer les usagers dans les vestiaires. Conformément à l'article D322-13 du Code du Sport, les BNSSA assurent la surveillance des bassins en présence d'au minimum 1 MNS.
- En cas d'absence de courte durée d'un MNS, celui-ci doit le signaler au second MNS qui devra adapter son poste de surveillance le temps de son absence.
- Durant les heures d'ouverture, les bassins sont surveillés de façon constante. Des rotations sont mises en place afin que les surveillants changent régulièrement de poste de surveillance.
- En fin de journée, le personnel annonce au micro la fermeture et l'évacuation des bassins.
- Tandis qu'une surveillance des bassins est maintenue, un ou deux agents s'assurent que l'ensemble des usagers quittent les bassins, plages, espaces verts et regagnent les vestiaires. Un agent de surveillance reste ensuite présent sur les plages afin d'éviter tout retour vers les bassins.

4. Organisation interne en cas d'accident

Un rappel des gestes de premiers secours avec ses protections sera effectué avant l'ouverture avec l'ensemble du personnel.

Matériel requis :

- Masque facial type snorkeling
- Masque chirurgicaux
- Visière protection
- Gant

Exercice sauvetage 1 fois par an avec l'ensemble du personnel au minimum.

Exercice d'évacuation incendie avec les scolaires 1 fois par an au minimum.

A. SURVEILLANCE PUBLIC

Conduite à tenir en cas d'accident avec 2 sauveteurs. **Noyades et lésions corporelles**

caissière	Vestiaire 1	Sauveteur 1	Sauveteur 2
		Voit la victime, prévient ses collègues, met son masque facial « snorkeling » intégral et va chercher la victime	Met les gants, un masque chirurgical et une visière. Ramène et prépare l'o2 (+ bavou) et le DSA. (si nécessaire) Sort la victime de l'eau et fait le bilan
Stoppe à l'appel des sauveteurs l'entrée de la piscine, ouvre la grille centrale et guide les secours sur les lieux d'intervention (ouvre si besoin grille salle des machines). PORT DU MASQUE OBLIGATOIRE	Stoppe l'accès aux bassins et surveille les vestiaires. Invite les clients à regagner leur espace sur les abords du bassin ou sur la partie herbée PORT DU MASQUE OBLIGATOIRE	Retransmet le bilan aux pompiers, prévient la caissière (talkie ou témoin) et s'équipe. Met les gants, un masque chirurgical et une visière.	
		Ordonne l'évacuation des bassins et pratique les gestes de secours	Pratique les gestes de secours

Le rôle de chaque sauveteur ou intervenant pourra être modifié en fonction du type et du lieu d'intervention

Conduite à tenir en cas d'accident avec 3 sauveteurs. **Noyades et lésions corporelles**

En cas d'intervention sur une personne en détresse :

Dans l'eau, l'intervention du sauveteur sera à privilégier pour les cas de suspicion de noyade avérée, pour les autres il sera privilégié les moyens techniques comme les perches, les bouées, ces éléments permettant de conserver une distance de plus d'un mètre avec la victime.

Chaque surveillant sera équipé de masque d'insufflation conforme avec valve unidirectionnel et d'une feuille de protection pour la victime.

Chaque surveillant sera équipé de masque facial type « snorkeling »

caissière	Vestiaire 1	Sauveteur 1	Sauveteur 2	Sauveteur 3
		Voit la victime, prévient ses collègues, met son masque facial « snorkeling » intégral et va chercher la victime	Met les gants, un masque chirurgical et une visière. Sort la victime de l'eau et fait le bilan	Met les gants, un masque chirurgical et une visière. Ramène et Prépare l'o2 (+ bavou) et le DSA. (si nécessaire)
Stoppe à l'appel des sauveteurs l'entrée de la piscine, ouvre la grille centrale et guide les secours sur les lieux d'intervention (ouvre si besoin grille salle des machines). PORT DU MASQUE OBLIGATOIRE	Stoppe l'accès aux bassins et surveille les vestiaires. Invite les clients à regagner leur espace sur les abords du bassin ou sur la partie herbée PORT DU MASQUE OBLIGATOIRE	Retransmet le bilan aux pompiers, préviens la caissière (talkie ou témoin) et s'équipe. Met les gants, un masque chirurgical et une visière.		
		Ordonne l'évacuation des bassins et pratique les gestes de secours	Pratique les gestes de secours	Pratique les gestes de secours

Le rôle de chaque sauveteur ou intervenant pourra être modifié en fonction du type et du lieu d'intervention

Durant la phase de pandémie liée au covid -19 : Action d'un sauveteur secouriste **seul**

- Face à une victime inconsciente, le sauveteur secouriste recherche des signes de respiration en regardant si le ventre et/ou la poitrine de la personne se soulèvent. Il ne place pas sa joue et son oreille près de la bouche et du nez de la victime.
- Face à un adulte en arrêt cardiorespiratoire, le sauveteur secouriste pratique uniquement les compressions thoraciques. Il n'effectue pas de bouche à bouche. L'alerte et l'utilisation du défibrillateur automatisé externe restent inchangées.
- Face à un enfant ou nourrisson en arrêt cardiorespiratoire, le sauveteur secouriste (seul) pratique les compressions thoraciques et le bouche à bouche. L'alerte et l'utilisation du défibrillateur automatisé externe restent inchangées (pas pour le nourrisson).

B. SURVEILLANCE SCOLAIRE

Conduite à tenir en cas d'accident avec 2 maîtres-nageurs + enseignant. **Noyades et lésions corporelles**

En cas d'intervention sur une personne en détresse :

Dans l'eau, l'intervention du sauveteur sera à privilégier pour les cas de suspicion de noyade avérée, pour les autres il sera privilégié les moyens techniques comme les perches, les bouées, ces éléments permettant de conserver une distance de plus d'un mètre avec la victime.

Chaque surveillant sera équipé de masque d'insufflation conforme avec valve unidirectionnel et d'une feuille de protection pour la victime.

Chaque surveillant sera équipé de masque facial type « snorkeling »

enseignant	MNS 1	MNS 2
Fait sortir les élèves des bassins dans le calme en respectant les distanciations	Voit la victime, prévient ses collègues, met son masque facial « snorkeling » intégral et va chercher la victime	Met les gants, un masque chirurgical et une visière. Ramène et prépare l'o2 (+ bavu) et le DSA. (si nécessaire) Sort la victime de l'eau et fait le bilan
Dirige les élèves sur la partie herbée distanciation 4m2	Retransmet le bilan aux pompiers et s'équipe. Met les gants, un masque	
Attend les secours a la grille d'entrée et les guides vers la victime	Pratique les gestes de secours	Pratique les gestes de secours

Le rôle de chaque sauveteur ou intervenant pourra être modifié en fonction du type et du lieu d'intervention

Désinfecter le matériel utilisé, le mobilier. L'agent qui est intervenu devra prendre une douche savonnée et mettre une tenue de travail propre avant de reprendre sa surveillance ceci vaut pour chaque situation d'intervention.

Pour les petits soins s'équiper d'un masque, gants, visière et équiper la victime d'un masque.

C. SURVEILLANCE ASSOCIATION

Etablir liste des accompagnateurs responsables de la sécurité durant le temps d'activité, nom et diplôme (et mettre en œuvre une situation de sauvetage) à remettre le plus tôt possible au chef de bassin.

D. RISQUE CHIMIQUE

- Faire évacuer les bassins, bilan et ampleur du sinistre en gardant les distanciations
- Alerter les secours
- Diriger le public vers les issues de secours (en tenant compte de l'endroit du sinistre et de la direction du vent)
- Prévenir l'agent de caisse qui devra évacuer le public et interdire l'accès aux bassins. L'agent de caisse devra stopper les entrées, ouvrir les grilles et guider les secours
- Couper les énergies (électricité, gaz)
- Soustraire la victime du danger en prenant les précautions d'usage (gants, masque...)
- Effectuer les premiers gestes de secours

Suivant le cas :

- Ouvrir les vasisas et portes pour aérer
- Isoler la zone contaminée pour éviter la propagation des émanations toxiques

E. RISQUE INCENDIE

- Evacuer les bassins en gardant les distanciations
- Diriger le public vers les issues de secours (en tenant compte de l'endroit du sinistre et de la direction du vent)
- Prévenir le vestiairiste qui devra empêcher l'accès aux bassins. La caissière devra stopper les entrées, ouvrir les grilles et guider les secours

- Couper les énergies (électricité, gaz)
- Soustraire la victime du feu si besoin et appliquer les gestes de 1^o secours
- Bilan et ampleur du sinistre
- Alerter les secours
- Tenter de circonscire le feu à l'aide d'un moyen approprié, sans mettre sa vie en danger
- Isoler la zone d'incendie pour éviter la propagation du feu

F. ALERTE A LA BOMBE

- Relever tous les indices susceptibles d'identifier le correspondant
- Alerter les secours
- Faire évacuer les bassins (vers le parking à une distance de 100 mètres minimum) en gardant les distanciations
- Prévenir l'agent de caisse qui devra évacuer le public (vers la sortie coté parking, 100 mètres)
- L'agent de caisse devra stopper les entrées et faire respecter la zone de sécurité

G. BAGARRE – NON RESPECT DU REGLEMENT

- Faire évacuer un bassin afin de libérer un maître-nageur en gardant les distanciations
- Prendre connaissance de la situation. Si nécessaire, prévenir la police ainsi que la caissière qui devra les guider sur les lieux de l'incident
- Essayer de calmer les protagonistes
- Eloigner les curieux
- Ne pas intervenir physiquement sauf si votre sécurité en dépend ou en cas de force majeure

H. SOINS SANS GRAVITES

- Apprécier le degré de gravité
- Diriger la victime vers le vestiaire accompagnée d'une tierce personne ou faire évacuer un bassin afin de prodiguer les soins

I. PLAN VIGIPIRATE

Lors de la mise en œuvre des procédures de sécurité ordonnées par le préfet, tel que le plan vigipirate, le personnel de l'établissement exécutera les consignes qui en découlent (voir fiche annexe « Réagir en cas d'attaque terroriste »).

AR PREFECTURE

017-200041614-20210521-2001035-DE
Reçu le 26/05/2021

Postes et zones de surveillance – Public

Piscine Aigrefeuille

2 sauveteurs

Ma Communauté
de Communes

Pataugeoire

Petit bassin

Grand bassin

2



Machineries



Matériel de secours



Surveillance mobile



Surveillance fixe



Postes fixe



Arrêt des pompes

AR PREFECTURE

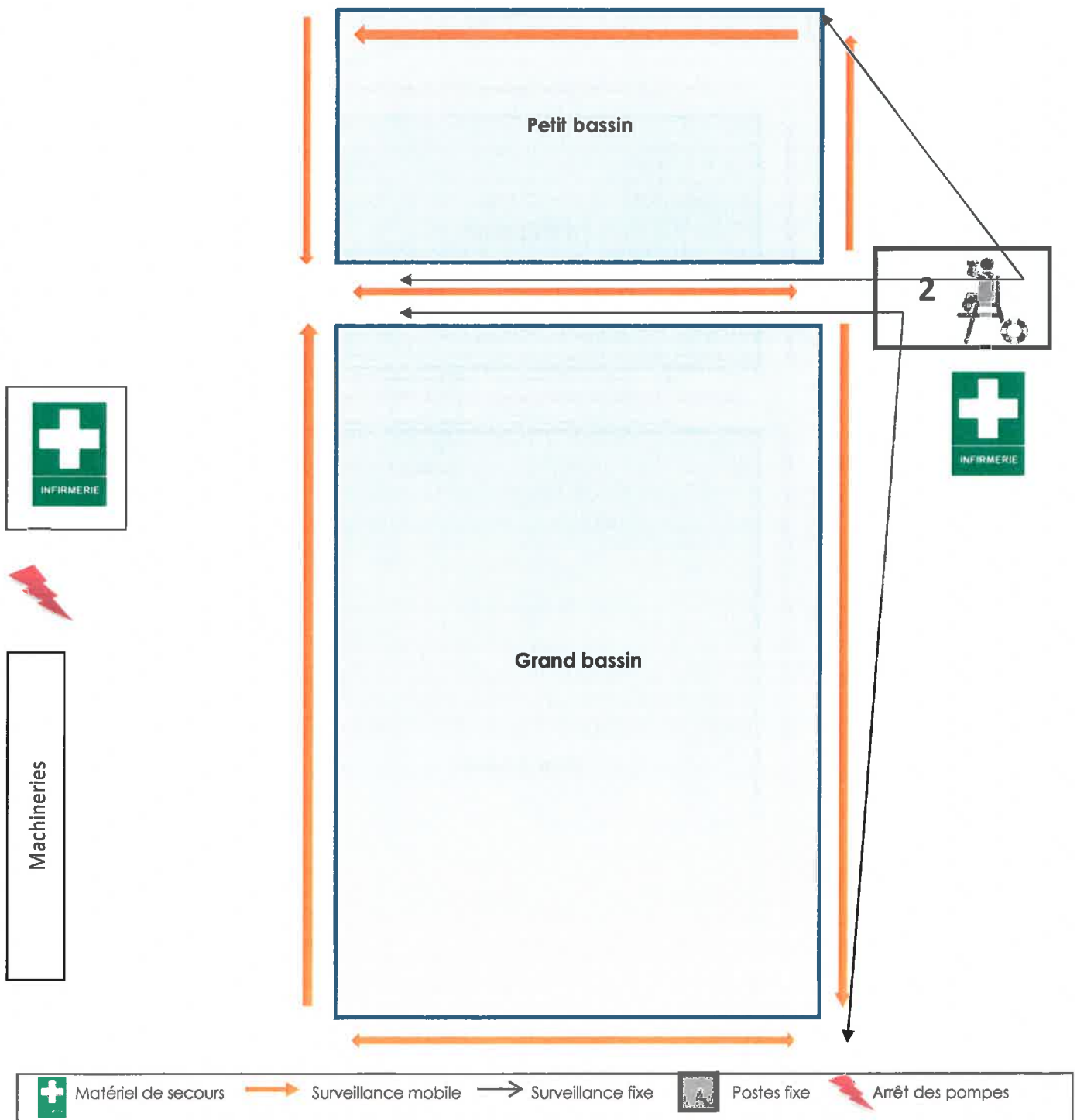
017-200041614-20210521-8021035-DE
Recu le 26/05/2021

Postes et zones de surveillance – Scolaire

Piscine Aigrefeuille

2 sauveteurs

Ma Communauté
de Communes



AR PREFECTURE

017-200041614-20210521-2021035-DE
Regu le 25/05/2021

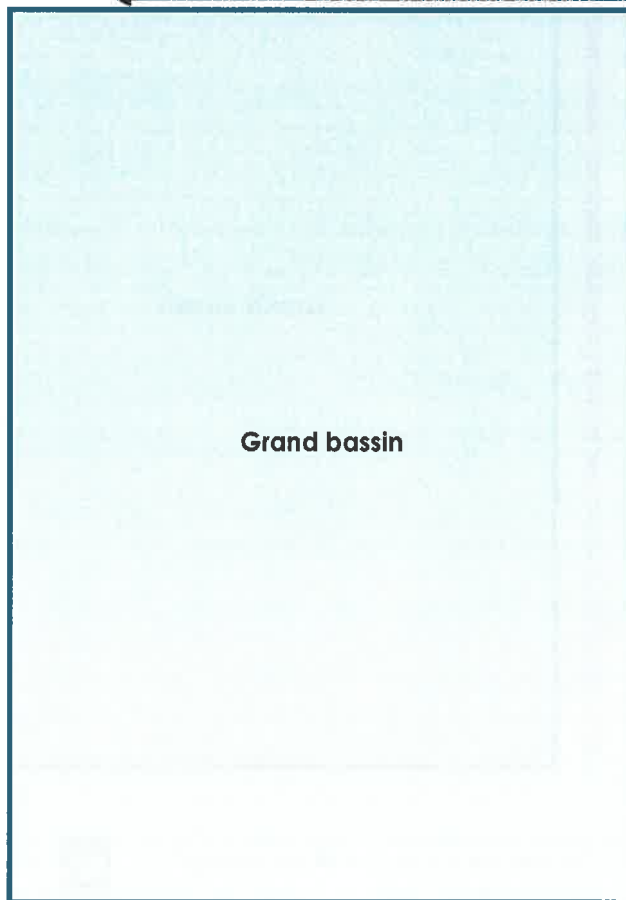

Postes et zones de surveillance - Public

Piscine Aigrefeuille

3 sauveteurs



Ma Communauté
de Communes



Matériel de secours



Surveillance mobile



Surveillance fixe



Postes fixe



Arrêt des pompes

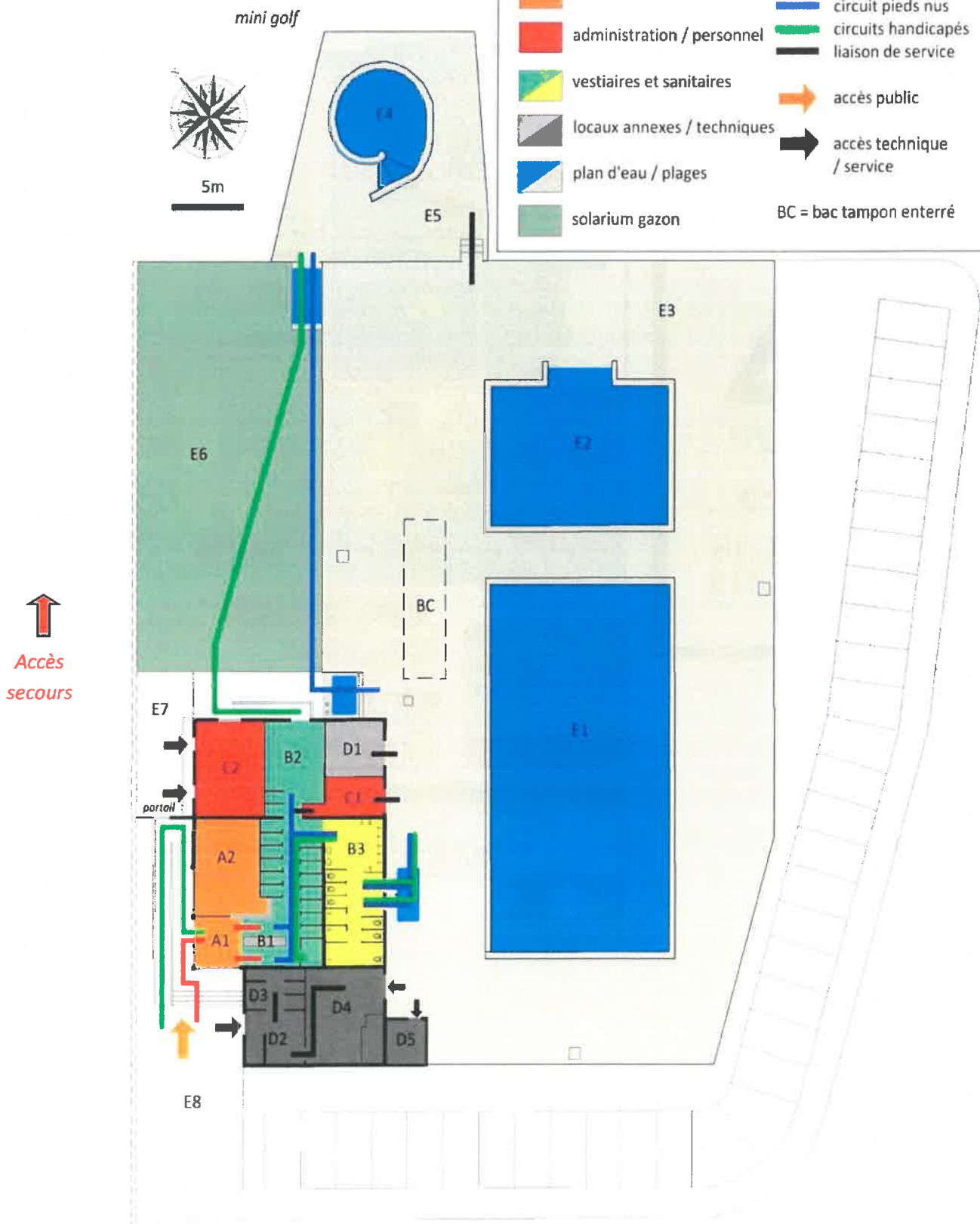
Plan de circulation général

Piscine Aigrefeuille



	zones d'accueil, buvette		circuit pieds chaussés
	administration / personnel		circuit pieds nus
	vestiaires et sanitaires		circuits handicapés
	locaux annexes / techniques		liaison de service
	plan d'eau / plages		accès public
	solarium gazon		accès technique / service

BC = bac tampon enterré



Accès secours

Consignes à respecter dans le cadre du plan Vigipirate

En raison de la menace terroriste, le niveau de vigilance des forces de sécurité intérieure et de l'armée est renforcé en France



VIGIPIRATE

Nous faisons appel au sens civique et à la vigilance de chacun

Signalez tout comportement suspect au **17**

En cas d'urgence, composez l'un des numéros suivants **15, 18 ou 112**



RÉAGIR EN CAS D'ATTAQUE TERRORISTE

AVANT L'ARRIVÉE DES FORCES DE L'ORDRE, CES COMPORTEMENTS PEUVENT VOUS SAUVER

1/ S'ÉCHAPPER si c'est impossible 2/ SE CACHER











3/ ALERTER ET OBEIR AUX FORCES DE L'ORDRE





VIGILANCE

- Témoin d'une situation ou d'un comportement suspect, vous devez contacter les forces de l'ordre (17 ou 112)
- Quand vous entrez dans un lieu, repérez les sorties de secours
- Ne diffusez aucune information sur l'intervention des forces de l'ordre
- Ne diffusez pas de rumeurs ou d'informations non vérifiées sur internet et les réseaux sociaux
- Sur les réseaux sociaux, suivez les comptes @Place_Beauvau et @gouvernementfr



Pour en savoir plus : www.encasdattaque.gouv.fr

